

# Rampe d'épandage-pendillards

Nous dirigeons le lisier là où il peut déployer son effet.



## Tuyauterie pour rampe d'épandage-pendillards



### Modèle léger

- tête de coupe Vogelsang pour un fonctionnement sans panne
- mécanisme de rabat unique en son genre
- version mécanique jusqu'à entièrement automatique
- mesure du débit

**Kompakt 7,0 m**  
24 sorties  
340 kg

**Kompakt 9,0 m**  
30 sorties  
390 kg

Toutes les commandes de notre modèle léger sont mécaniques, ce qui permet d'utiliser cette rampe d'épandage-pendillards pour tous les modèles de tracteurs. Il suffit d'un raccord hydraulique pour commander l'imbattable tête de coupe Vogelsang. Nos rampes d'épandage-pendillards sont disponibles en largeurs de 7 et 9 m.




### Simplicité des détails

- bride fermeture rapide avec sécurité de démarrage
- ouverture et fermeture rapides
- simple et durable



## Options

- 1 compensation de la pente hydraulique
- 2 séparateur de débris hydraulique
- 3 rabat hydraulique
- 4 vanne 3-voies
- 5 commande électrique



## Rampe d'épandage-pendillards à la citerne



### Modèle évolutif

- construction simple
- tête de coupe Vogelsang pour un fonctionnement sans panne
- garde-goutte parfait
- nous dirigeons le lisier à même la couche herbeuse

**Avec la possibilité de fabriquer des supports sur mesure, cette rampe d'épandage-pendillards s'adapte pratiquement à chaque citerne.**

Vous avez le choix de fabriquer vous-même le support ou de nous en confier sa fabrication.

Cette rampe d'épandage-pendillards est équipée d'une commande confortable et ne nécessite pour fonctionner qu'un raccord hydraulique.


#### Fasspack 7,0 m

24 sorties  
500 kg (sans connexion citerne)

#### Fasspack 9,0 m

30 sorties  
550 kg (sans connexion citerne)





- 1 garde-goutte hydraulique
- 2 grâce à un rupteur de fin de course pas d'écrasement des bras latéraux
- 3 rabat hydraulique



## Rampe d'épandage-pendillards Kombi



### Modèle polyvalent

Utilisable pour une tuyauterie connectée à la citerne ou au tracteur

- un seul modèle pour tous usages
- tuyaux robustes
- tête de coupe Vogelsang pour un fonctionnement sans panne
- garde-goutte parfait
- vidange automatique
- possibilités d'utilisation illimitées
- grenzenlose Einsatzmöglichkeiten




**Fasspack Kombi 7,0 m**  
24 sorties  
360 kg (sans support tracteur)

**Fasspack Kombi 9,0 m**  
30 sorties  
400 kg (sans support tracteur)



- 1 commande confortable
- 2 rabat hydraulique 180°
- 3 changement super-rapide
- 4 position de stockage, rabat 90°



# Rampe d'épandage-pendillards

## Caractéristiques techniques


Modèle	Kompakt		Fasspack		Fasspack Kombi	
Largeur de travail	7 m	9 m	7 m	9 m	7 m	9 m
Poids	340 kg	390 kg	500 kg	550 kg	360 kg	400 kg
Poids (avec support tracteur)					460 kg	520 kg
Sorties	24	30	24	30	24	30
Raccord hydr.	nécessite 1 distributeur hydraulique double effet				nécessite 2 distributeur hydraulique double effet	
Quantité d'huile	30–50 l/min (175 bar)					
Commande	mécanique			électrique (confort)		
Dimensions rabat	266 cm	310 cm	220 cm	250 cm	250 cm	250 cm

## Débitmètre KROHNE à induction magnétique

- boîtier en acier
- revêtement PFA renforcé inox
- modèle compact
- calibration GKL
- plage de mesure: 0 à 3000 l/min
- température mesurée des matières: -25 à +120°C max.
- Pression de service: 16 bar
- Montage entre bride: DN 80 PN 40



## Tête de coupe Vogelsang ExaCut ECL



Wälchli Maschinenfabrik AG  
Bahnhofstrasse 14  
4805 Brittnau

Tel. 062 745 20 40  
www.waelchli-ag.ch  
info@waelchli-ag.ch

